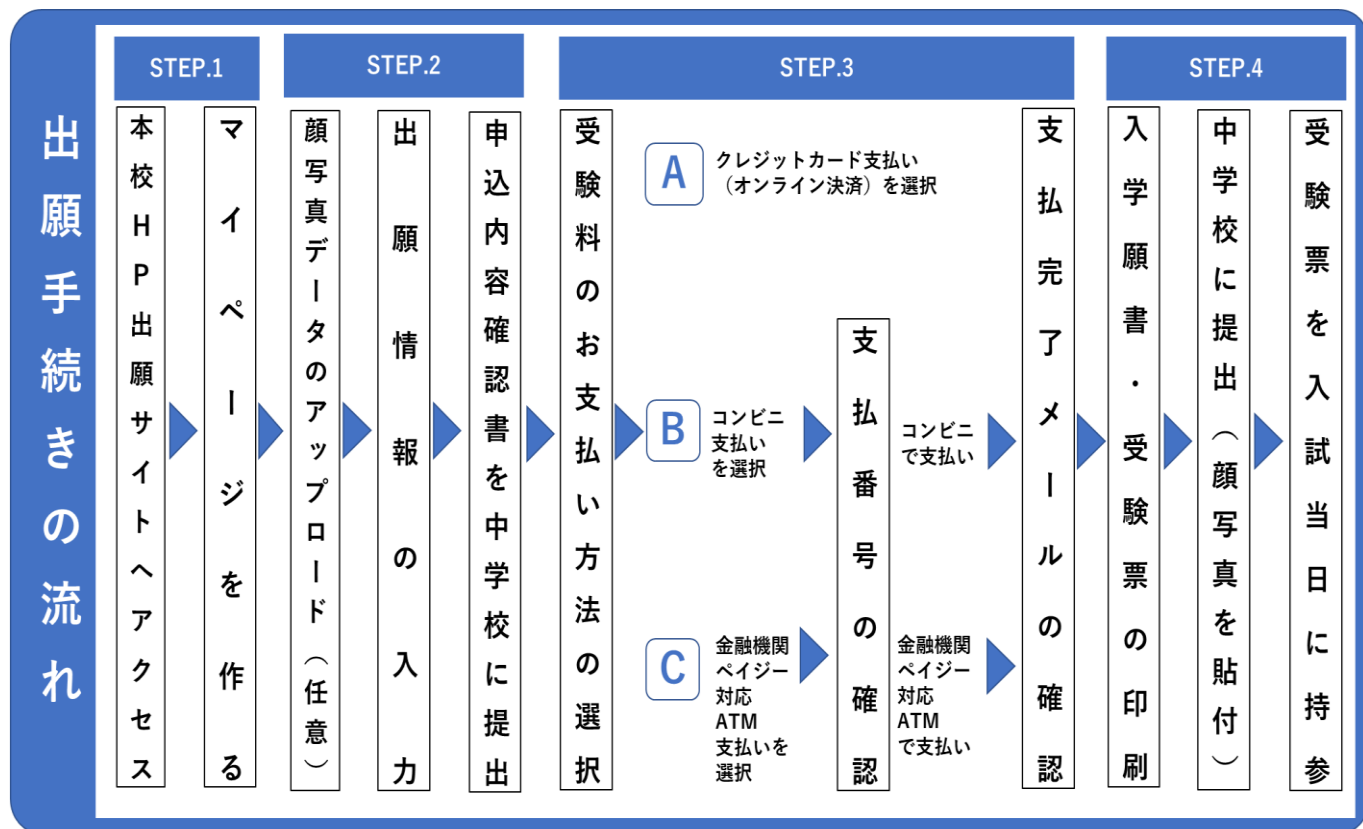


インターネットによる 出願情報登録の手引き

スマホでも
登録簡単

このガイドを見ながら準備を始めてください。



1. 出願期間内であれば**24時間**いつでも情報登録が可能です。

〔期間： 第1回：令和6年11月18日（月）～令和6年12月25日（水）
第2回：令和7年1月14日（火）～令和7年2月7日（金）〕


- クレジットカード、コンビニエンスストア、ペイジーで受験料が支払えます。
- スマートフォン、パソコン、タブレットから簡単に入力できます。
- 操作方法が分からない場合は出願情報登録サイト（miraicompass）のマイページ下にあり、お問合せ先、よくある質問をご参照ください。

※インターネット環境がない場合は本校に電話（0848-63-2423）してください。

※以降の画面イメージはサンプルです。実際の出願時に変更される場合があります。

下記URLから出願サイトへアクセスしてください。

URL:<https://mirai-compass.net/usr/jsuikanj/common/login.jsf>



学校法人 山中学園

如水館中学校・如水館高等学校

如水館中学校のネット出願へようこそ

【はじめて手続される方へ】

- ユーザID（メールアドレス）をはじめて登録される方は、下のボタンをクリックしてください。
- miraicompassサイトでmcID（共通ID）として登録された方は、ログインにお進みください。

はじめての方はこちら

①

【ユーザID登録がお済みの方へ】

- 登録済みのユーザID（メールアドレス）、パスワードを入力の上、「ログイン」をクリックしてください。
- メールアドレスの変更を希望される場合は、ログイン後、「メールアドレス変更」より変更してください。

メールアドレス

email

パスワード

パスワードの伏字解除

Password

ログイン

②

パスワードをお忘れの方はこちら

学校からのお知らせ

学校からのお知らせはありません

システムに関するお知らせ

システムからのお知らせはありません

初回の方は、①の「初めてのの方はこちら」から初期登録を行ってください。

※すでにオープンスクールや入試説明会等で登録済みの方は、②よりメールアドレスとパスワードを入力し「ログイン」をしてください。

志願者選択

[志願者を追加したい方はこちら](#)

※1

志願者を選択してください。

 ジョスイ タロウ
 20〇〇年〇月〇日まで有効

①

①の受験者氏名をクリックして次へ進んでください。

※1 受験生を追加する場合は「志願者を追加したい方はこちら」をクリックして追加登録をしてください。（例：双子等）

ジョスイ タロウ さんのマイページ

[出願用顔写真を確認/変更する方はこちら](#)

※2

申込履歴

申込履歴情報はありません。

申込番号	入試区分	申込日	支払方法	入金情報	受験票

1つのメールアドレスで、双子など複数名の出願を行う場合、
 画面右上メニューの「志願者情報変更」をクリックし、志願者を追加してください。

[新規申込手続きへ](#)

②

②の「新規申込手続きへ」をクリックしてください。

 ※2 顔写真を登録する場合は「出願用顔写真を登録する方はこちら」をクリックして登録してください。
 詳しくは「顔写真アップロード」を参照

Step1 入試区分選択

入試区分選択

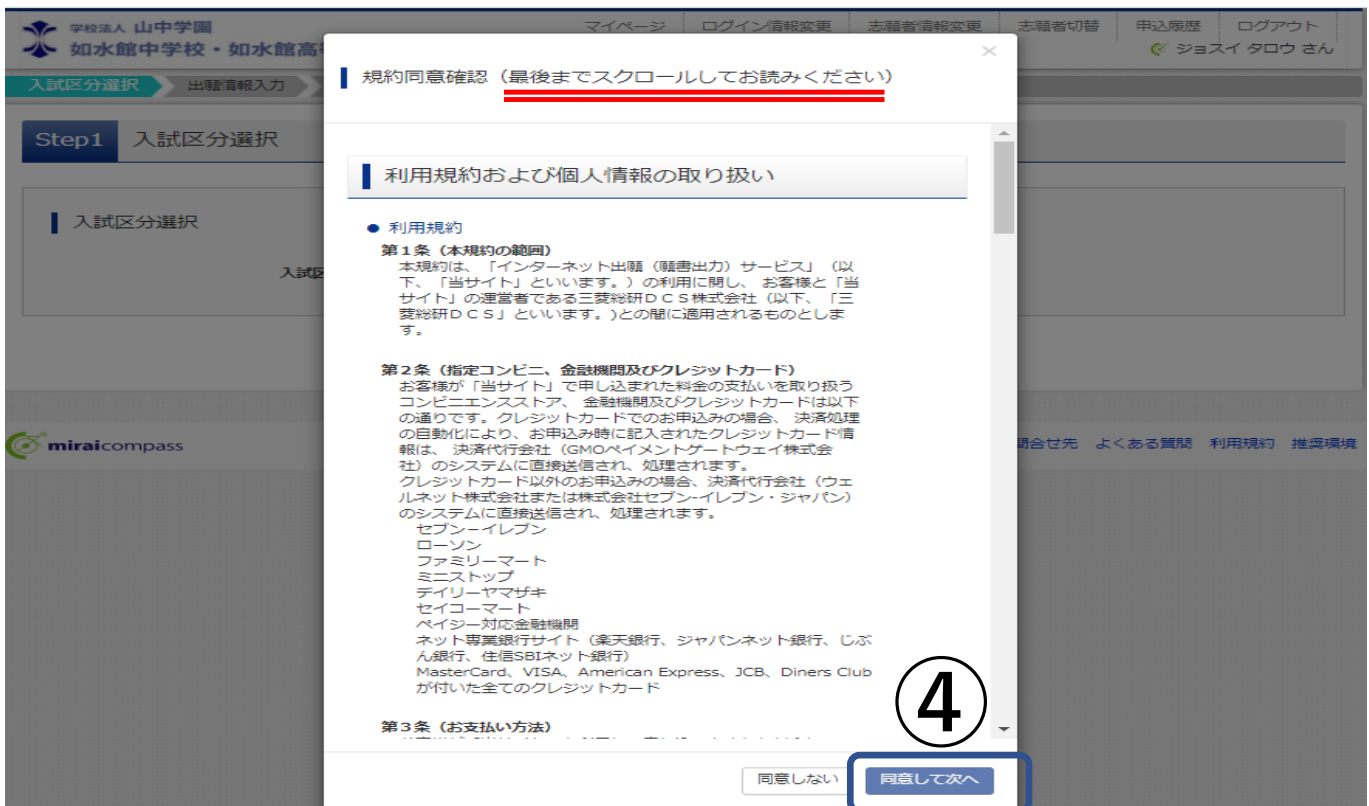
 入試区分

③

戻る

次へ

③から入試区分を選択し、「次へ」をクリックしてください。
 「規約同意確認」が表示されますので、スクロールして最後までお読みください。
 その後④の「同意して次へ」をクリックしてください。



規約同意確認 (最後までスクロールしてお読みください)

利用規約および個人情報の取り扱い

- 利用規約
 - 第1条 (本規約の範囲)
 本規約は、「インターネット出願 (随書出力) サービス」 (以下、「当サイト」といいます。) の利用に関し、お客様と「当サイト」の運営者である三菱総研DCS株式会社 (以下、「三菱総研DCS」といいます。))との間に適用されるものとしします。
 - 第2条 (指定コンビニ、金融機関及びクレジットカード)
 お客様が「当サイト」で申し込まれた料金の支払いを取り扱うコンビニエンスストア、金融機関及びクレジットカードは以下の通りです。クレジットカードでのお申込みの場合、決済処理の自動化により、お申込み時に記入されたクレジットカード情報は、決済代行会社 (GMOペイメントゲートウェイ株式会社) のシステムに連携送信され、処理されます。クレジットカード以外のお申込みの場合、決済代行会社 (ウェルネット株式会社または株式会社セブン・イレブン・ジャパン) のシステムに連携送信され、処理されます。
 セブン・イレブン
 ローソン
 ファミリーマート
 ミニストップ
 デイリーヤマザキ
 セイコーマート
 ベイシー対応金融機関
 ネット専業銀行サイト (楽天銀行、ジャパンネット銀行、じぶん銀行、住信SBIネット銀行)
 MasterCard、VISA、American Express、JCB、Diners Club
 が付いた全てのクレジットカード
 - 第3条 (お支払い方法)

同意しない 同意して次へ

Step2 出願情報入力

お知らせ

※外字の取り扱いについて
氏名に入力できない漢字が含まれる場合は、「外字有無」の項目を「あり」にして、常用漢字で入力してください。
本校入学後にあらためて外字を作成します。

志願者情報入力

志願者氏名(漢字) **必須** 姓: 名: (全角)

志願者氏名(カナ) **必須** セイ: メイ: (全角カナ)

外字有無 **必須** なし あり

性別 **必須** 男 女

生年月日 **必須** 年 6月 4日

住所 海外の方はチェック

郵便番号 **必須** (半角数字:ハイフンなし7桁)

都道府県 **必須** ▼

市区町村 **必須** (全角:(例)〇〇市)

保護者情報入力

保護者氏名(漢字) **必須** 姓: 名: (全角)

保護者氏名(カナ) **必須** セイ: メイ: (全角カナ)

※住所が志願者と異なる場合のみ入力

住所 海外の方はチェック

郵便番号 (半角数字:ハイフンなし7桁)

都道府県 ▼

市区町村 (全角:(例)〇〇市)

町名・番地 (全角:(例)〇〇1-1-1)

建物名・部屋番号 (全角:(例)〇〇マンション101)

緊急連絡先(電話番号) **必須** 080 - - (半角数字)

緊急連絡先説明(例:父親携帯) **必須**

続柄 **必須** ▼

戻る

試験選択画面へ

⑤

志願者情報を入力してください。

- ・必須項目をすべて入力しなければ次に進めません。
- ・登録して頂いた住所に入試結果を送付いたしますので
建物名・部屋番号まで正確にご入力ください。

入力完了後⑤の「試験選択画面へ」をクリックしてください。

試験検索

出願する試験を検索し、画面中段の選択ボタンを押してください。

入試区分 第1回入試

試験日 ○月○日 ▼

区分 単願3科(国算英) ▼

コース希望 S類ジュニアコース(第2希望:AB類) ▼

⑥

検索された試験

入試区分	試験名	試験日	選択
第1回入試	第1回単願3科コース希望:S類(第2希望:AB類)	○月○日	> 選択

⑥の「試験日」「区分」「コース希望」を選択してください。
「検索された試験」に選択した情報が表示されますので、
誤りがないか確認してください。
誤りがなければ「選択」をクリックしてください。

※AO入試登録者は、内定結果受領後に出願してください。

現在選択中の試験

⑦

入試区分	試験名	試験日	選択解除
第1回入試	第1回 単願3科 コース希望：S類 (第2希望：AB類)	○月○日	選択解除

申込済試験

入試区分	試験名	試験日
------	-----	-----

お知らせ

※ここまでに入力した内容の確認・印刷を行うには、「保存して中断する」ボタンを押し、マイページの「申込確認」ボタンから「申込内容確認書」を取得します。

※確認後、変更がない場合は、マイページの「続きから」手続きを再開し、お支払い画面へお進みください。

※受験料支払い後の諸変更は一切できませんので、ご注意ください。

戻る

お支払い画面へ

保存して中断する

⑧

⑦の「現在選択中の試験」を確認してください。誤りがあれば「選択解除」をクリックし再度試験を選択しなおしてください。

選択内容の確認後⑧の「保存して中断する」をクリックしてください。マイページより「申込内容確認書」を印刷することができます。

11月18日以降に「お支払い画面へ」からお支払いを進めてください。

試験名・試験日

入試区分	試験名	試験日
第1回入試	第1回 単願3科 コース希望：S類 (第2希望：AB類)	○月○日

1

受験料・検定料 ¥17,440-

お支払い方法の選択

※お支払い方法により事務手数料が異なりますので、事務手数料を確認しお手続きしてください。

2

- クレジットカード [事務手数料 ¥514-]
- コンビニエンスストア
- ペイジー・金融機関ATM (現金)
[ご利用可能な金融機関ATMについて](#)
- ペイジー・金融機関ATM (カード・通帳)
[ご利用可能な金融機関ATMについて](#)
- ペイジー (ネットバンキング)

戻る

確認画面へ

①の受験料の確認をして誤りがなければ、
②の支払方法を選択し「確認画面へ」をクリックしてください。

受験料の支払いは2024年11月18日（月）より可能です。

・クレジットカード支払いの場合

カード情報を入力してください。

ご利用可能なカード：MasterCard、VISA、American Express
JCB、Diners Club ※利用規約に記載されています。

試験名・受験料・お支払い方法の確認

試験名・試験日 第1回 単願3科 コース希望：S類 (第2希望：AB類) ○月○日

受験料・検定料	17,440円
事務手数料	514円
合計	17,954円

お支払い方法

クレジットカード

クレジットカード種類 ▼

クレジットカード番号 (半角数字)

セキュリティコード (半角数字)

有効期限 月/ 年

・コンビニエンスストア支払いの場合

お支払い予定のコンビニエンスストアを選択してください。

(ご利用可能なコンビニエンスストア：セブンイレブン、ローソン、
ミニストップ、ファミリーマート、デイリーヤマザキ、セイコーマート)

試験名・受験料・お支払い方法の確認

試験名・試験日 第1回 単願3科 コース希望：S類 (第2希望：AB類) ○月○日

受験料・検定料	17,440円
事務手数料	440円
合計	17,880円

お支払い方法

コンビニエンスストア(セブン-イレブン)

上記入力内容にお間違いはありませんか。「上記内容で申込み」ボタンクリック後、修正ができなくなります。クリックする前に以下の項目を再確認し、誤りがなければチェックをつけてください。

申込内容

如水館中学校（テスト）

お申込みの試験は以下の内容でお間違いはありませんか

第1回 単願3科 コース希望：S類（第2希望：AB類） ○月○日

③

志願者情報

志願者氏名（漢字）、性別 は志願者本人の氏名、性別ですか

如水 太郎（男）

生年月日 は志願者本人の生年月日ですか

20〇〇年〇月〇日

住所は全て入力されていますか（入力可能文字数を超える場合を除く）

広島県 三原市 深町1-1-1

その他申込内容に誤りはありませんか

戻る

上記内容で申込み

③の項目すべてを確認し、誤りがなければチェックを入れてください。確認が終わったら「上記内容で申込み」をクリックしてください。

これ以降は、内容の変更ができなくなりますので、ご注意ください。

※クレジットカード以外の支払い方法の場合は「申込受付、および検定料・受験料のお支払いのお知らせ」のメールが届きます。期限内にお支払いください。

※入金完了後に登録内容を変更したい場合は、学校へ電話してください。

| 申込完了メール

件名: 【インターネット出願】【如水館中学校（テスト）】申込受付完了、および検定料・受験料お支払い完了のお知らせ

本文: 如水 太郎 様

インターネット出願にて申込を受け付けました。
また、検定料・受験料のお支払いが完了しました。
これ以降は、募集要項または学校HPなどを確認の上、手続きを進めてください。

【如水館中学校（テスト） 入学検定料 （第1回入試）】

支払方法 : クレジットカード
決済番号 : 9999999999
お支払金額 : ¥17,954-

支払い後、登録されたアドレスに「申込受付、および検定料・受験料お支払い（完了）のお知らせ」のメールが届きます。

| 学校からのお知らせ

- ◇クレジットカードによって決済が済んだ方以外は、出願期間内に受験料を納入してください。
- ◇受験料納入後、マイページより入学願書・受験票を印刷してください。
- ◇入学願書は、受験票と切り離して、試験当日に受付にご提出ください。
- ◇受験票は、試験当日必ずお持ちください。

| 出願申込および決済が完了しました（申込番号：212000006）

決済番号 : 9999999999
お支払金額 : ¥17,954-

[マイページ（受験票出力）へ](#)

[ログアウト](#)

「マイページ（受験票出力）へ」から入学願書・受験票を印刷してください。

| 申込履歴

申込番号	入試区分	申込日	支払方法	入金情報	受験票
212000006	第1回入試	○月○日	クレジットカード	決済完了	申込確認 4 受験票

④の「受験票」をクリックしてください。
ダウンロードページが表示されます。

| 受験票(申込番号：212000006)

| 試験情報

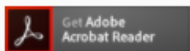
入試区分	第1回入試
試験名・試験日	第1回 単願3科 コース希望：S類（第2希望：AB類） ○月○日 [1003]

| ダウンロード

受験票PDFをダウンロードします。

ブラウザ上でPDFを開き印刷を行うと、罫線が消えたり、レイアウトが崩れる場合があります。
PDFを保存した後は、AdobeReaderを利用して表示・印刷を行ってください。

AdobeReaderをお持ちでない方は以下リンクよりダウンロードし、インストールしてください。



「受験票」表示

⑤

[ダウンロードできない方はこちら](#)

[コンビニエンスストアでプリントする方はこちら](#)

[戻る](#)

[ログアウト](#)

⑤の「受験票表示」をクリックし、PDFをダウンロード後、用紙サイズ**A4横**で印刷をしてください。
印刷はカラーでも白黒でも構いません。

※ダウンロードができない場合メール配信が可能です。
またコンビニエンスストアでも印刷が可能です。

（詳細については次ページ参照P12、P13）

・メール配信の場合

「ダウンロードできない方はこちら」をクリックしてください。

Email送信

受験票PDFを下記のメールアドレスに送信します。
(※画面上部からダウンロードできる受験票PDFと同一の内容です)

登録メールアドレスが表示されます。

<事前に設定をご確認ください>

- ・ 「@e-shiharai.net」からのEメールが受信できるように設定してください。
- ・ 各キャリアのメール受信設定方法は、こちらでご確認ください。
[docomo](#)
[au](#)
[SoftBank](#)

「受験票」Email送信

コンビニエンスストアでプリントする方はこちら

戻る

ログアウト

「受験票 Email送信」をクリックすると登録したメールアドレスに受験票が送られます。そこから印刷を行ってください。

・コンビニエンスストアの場合

「コンビニエンスストアでプリントする方はこちら」をクリックしてください。

プリント予約

受験票PDFをコンビニエンスストアで印刷するためのプリント予約をおこないます。
(画面上からダウンロードできる受験票PDFと同一の内容です)

本申込番号について、予約済みの書類がある状態で新規プリント予約をおこなうと、
予約済みの書類は無効となり、新規に予約した書類で上書きされます。
予約済みの書類がある場合は、事前に印刷してから新規に予約してください。
予約した書類の印刷期限は、プリント予約翌日の23時59分までとなります。

「受験票」の予約へ

⑥

店舗選択

印刷するコンビニエンスストアを選択してください。

- セブン-イレブン
- ローソン
- ファミリーマート
- セイコーマート

⑦

戻る

次へ

プリント予約サービスの利用規約

⑧

「ネットプリント ネット出稿サービス連携サービス」利用規約

本利用規約は、富士ゼロックス株式会社(以下「富士ゼロックス」といいます。)がインターネットを経由して、富士ゼロックスが提携する事業者またはそのフランチャイズチェーンの店舗に設置されたカラープリンターにドキュメントを出力するサービス(以下「サービス」といいます。)を提供する際の利用方法、制限事項等を定めるものです。

第1条 (適用)

本利用規約は、「サービス」を利用する、お客様に適用されます。

第2条 (利用の範囲)

「サービス」は、富士ゼロックスが提携する三菱総研DCS株式会社が企画運営する「ネット出稿サービス」の利用者で、本利用規約を遵守することを承諾したお客様(以下「ユーザー」といいます。)のみが利用できます。

第3条 (定義)

本利用規約において、次のとおり用語を定義します。

- (1) 「店舗」とは、富士ゼロックスが提携する事業者が経営する店舗またはフランチャイズチェーンの店舗のうち、富士ゼロックス製のカラープリンター端末を設置し、かつ「サービス」用のプリントアウトサービスを提供する店舗をいいます。

利用規約を確認し、同意した上で「プリント予約」ボタンを押してください。

同意する

戻る

プリント予約をする

⑥の「受験票の予約へ」をクリックしてください。

⑦の印刷するコンビニエンスストアを選択して「次へ」をクリックしてください。

⑧の利用規約を確認し「同意する」にチェックを入れ「プリント予約をする」をクリックしてください。

プリント予約 (予約完了)

プリント予約完了

プリント予約が完了しました。
以下の内容を確認し、選択したコンビニエンスストアのマルチコピー機で印刷をおこなってください。

予約日時	20〇〇年〇月〇日
プリント予約番号	9XH7N8ZN
ファイル	受験票
ページ数	1
選択店舗	セブン-イレブン
有効期限	20〇〇年〇月〇日

The image shows two sample forms side-by-side. The left form is the '入学願書' (Application Form) and the right is the '受験票' (Exam Ticket). Both forms contain personal information such as name, address, and contact details, along with school-related information like course selection and exam dates. There are also small cartoon illustrations of a man and a woman on the forms.

[マイページへ](#)

プリント予約番号等を控えて、指定したコンビニエンスストアで期日までにプリントアウトしてください。
またプリント予約が完了すると「プリント予約完了のお知らせ」のメールが届きます。そちらでも予約番号の確認ができます。

STEP.4

印刷した入学願書を如水館中学校に提出

令和〇年度 如水館中学校（テスト） 入学願書

如水館中学校 校長様

貴校に入学させたいので入学検定料を添えて出願します。

受験番号	1003	志願者名	如水 太郎
試験日	〇月〇日（〇）	保護者名	如水 花子
試験名	第1回 単願3科 コース希望：S類（第2希望：AB類）		

この欄は使用いたしません



↑
キ
コ
ア
コ
部
↓



志願者名	如水 太郎	フリガナ	ジョスイ タロウ
生年月日	20〇〇年〇月〇日	性別	男
現住所	広島県三原市深町1-1-1		
出身校	その他（下欄に学校名を入力してください）		

令和〇年度 如水館中学校（テスト） 受験票

受験番号	1003
試験日	〇月〇日（〇）
氏名	ジョスイ タロウ
	如水 太郎

【時間割】
 点呼・諸注意 〇〇：〇〇～〇〇：〇〇
 国語 〇〇：〇〇～〇〇：〇〇
 算数 〇〇：〇〇～〇〇：〇〇
 英語※希望者のみ 未希望者は面接
 〇〇：〇〇～〇〇：〇〇
 英語受験者への面接
 〇〇：〇〇～〇〇：〇〇
 ※受験生は当日の指示に従ってください。

【試験当日持参するもの】
 ◇ 〇〇〇〇
 ◇ 〇〇
 ◇ 〇〇〇
 ◇ 〇〇〇〇〇

- ・ 入学願書と受験票を切り離し入試当日に持参してください。
 入学願書は試験会場でご提出ください。

◆インターネット出願情報登録サイトの開設期間

第1回：令和6年11月18日（月）～令和6年12月25日（水）
 第2回：令和7年 1月14日（火）～令和7年 2月 7日（金）

この期間中に受験料のお支払いと「入学願書・受験票」の印刷をお済ませください。

入試に関するお問い合わせ

如水館中学高等学校 TEL 0848-63-2423

（月～金 9：00～17：00 土 9：00～13：00 ※第1,3,5土曜のみ）